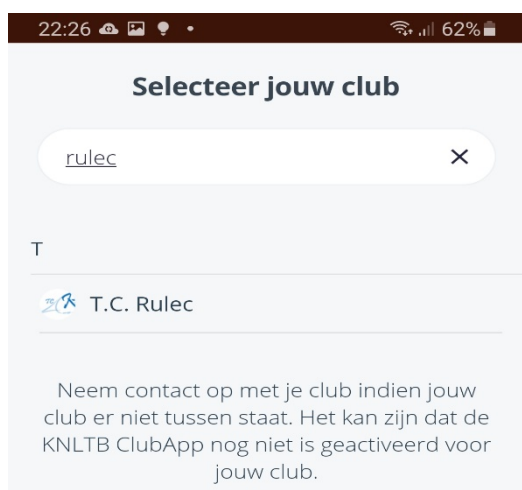


# Aanmelden in de KNLTB APP

## 1. T.C Rulec als vereniging selecteren

Nadat je de app geïnstalleerd hebt en geopend krijg je het aanmeld scherm

Let op: als je aangemeld bent bij een andere vereniging moet je eerst uitloggen. Zie hieronder bij 5. **Uitloggen in de app**




Zoek TC Rulec door Rulec in te tikken en klik op T.C. Rulec.

## 2. Wachtwoord voor T.C Rulec aanvragen



22:27 62%

← Wijzig club



Bondsnr. ▼ bondsnummer

Wachtwoord

**Inloggen**

**Nog geen account? Log in als gast**

[Nieuw wachtwoord aanmaken?](#)

Bij inloggen ga je akkoord met de privacy policy

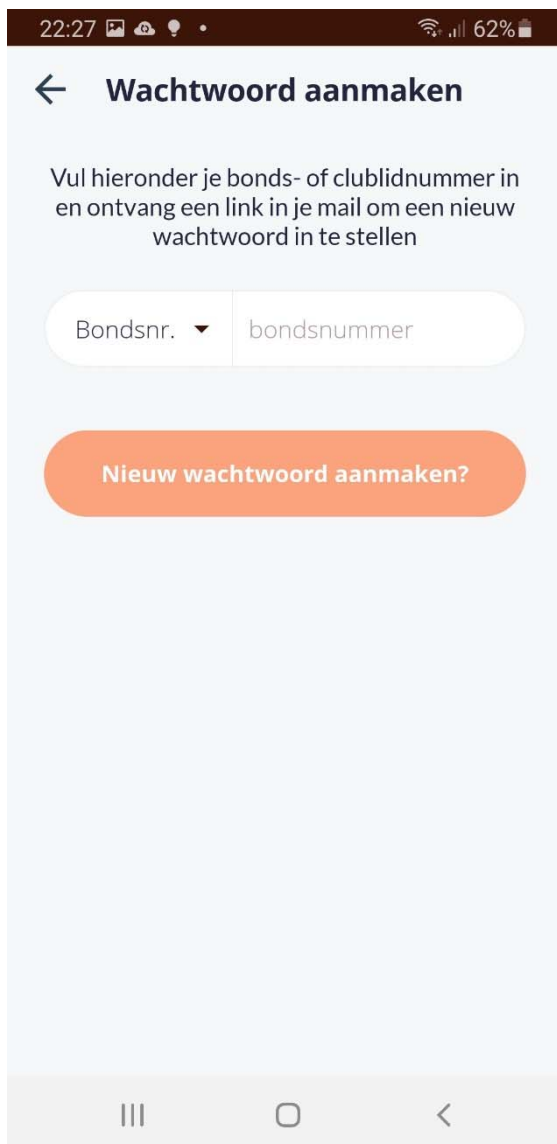
Dit is een app van de KNLTB. Per vereniging moet je een nieuwe inlog aanmaken.

Let op:

- Je kunt niet inloggen met het wachtwoord dat je hebt voor een andere vereniging.
- Je kunt ook niet inloggen met de inloggegevens van de Rulec website

Klik in dit scherm op “Nieuw wachtwoord aanmaken?”

### 3. Wachtwoord voor T.C Rulec aanmaken

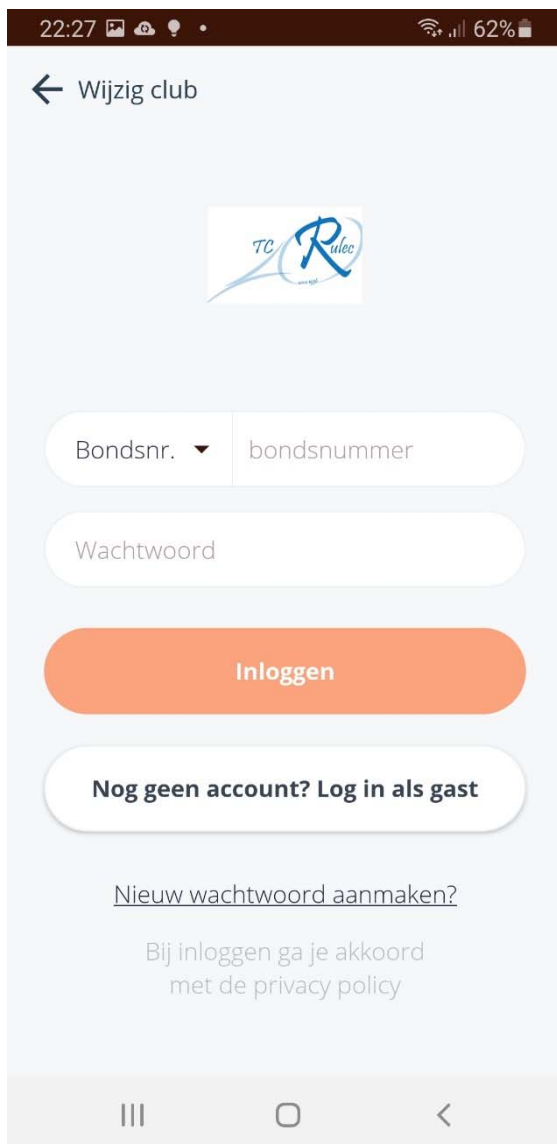


The screenshot shows a mobile application interface for creating a new password. At the top, the status bar displays the time 22:27, signal strength, Wi-Fi, and 62% battery. The app title is "Wachtwoord aanmaken" with a back arrow. Below the title, there is a text prompt: "Vul hieronder je bonds- of clublidnummer in en ontvang een link in je mail om een nieuw wachtwoord in te stellen". A form field contains a dropdown menu labeled "Bondsnr." and a text input field containing "bondsnummer". Below the form is a large orange button labeled "Nieuw wachtwoord aanmaken?". At the bottom, there is a navigation bar with three icons: a hamburger menu, a home button, and a back arrow.

Vul je bondsnummer in en klik op "Nieuw wachtwoord aanmaken?"


Je ontvangt nu een mail met een link om een nieuw wachtwoord aan te maken.

## 4. Inloggen bij T.C Rulec



22:27 62%

← Wijzig club



Bondsnr. ▼ bondsnummer

Wachtwoord

**Inloggen**

**Nog geen account? Log in als gast**

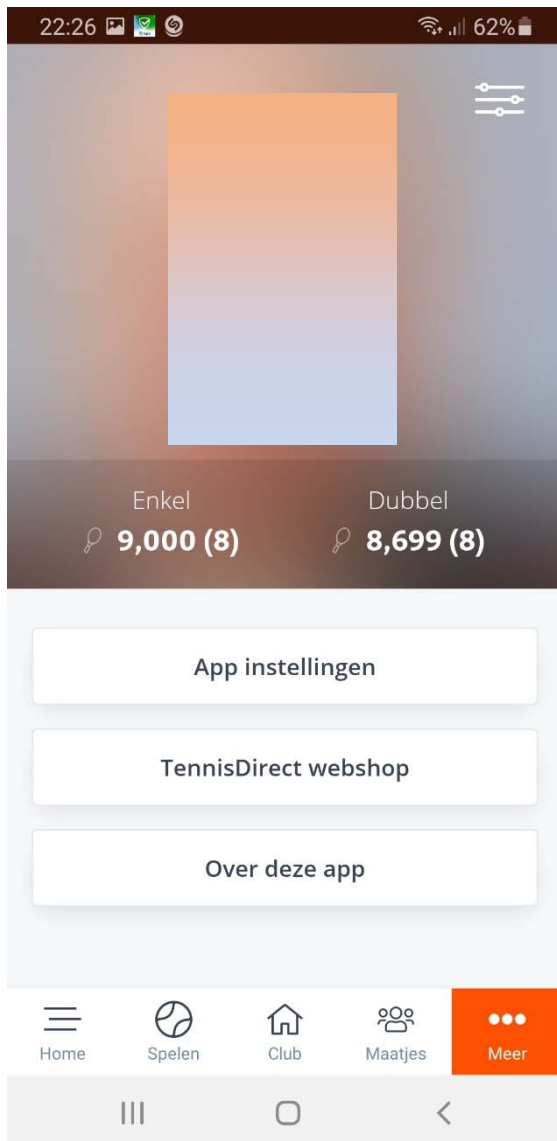
[Nieuw wachtwoord aanmaken?](#)

Bij inloggen ga je akkoord met de privacy policy

Herhaal stap 1 en vul nu bij het inlogscherm je bondsnummer in en het zojuist aangemaakte wachtwoord en klik op "Inloggen"

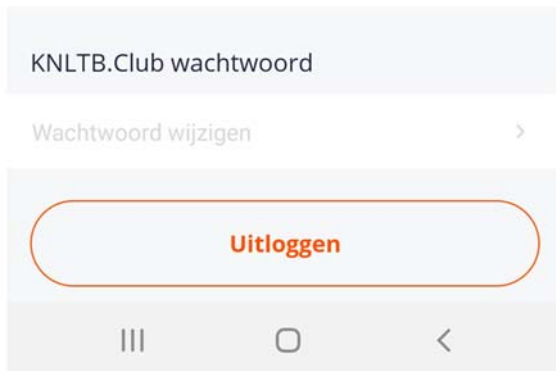
## 5. Uitloggen in de app

### 5.1. Ga naar het Instellingen scherm



- Klik in ieder scherm rechts onder op "Meer"
- Je krijgt dan dit scherm. Klik hier rechts boven op het icoontje met de drie lijntjes en rondjes en je komt in het volgende scherm terecht.

## 5.2. Uitloggen



Scroll in dit scherm naar beneden en klik op "Uitloggen".